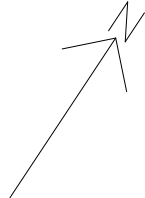
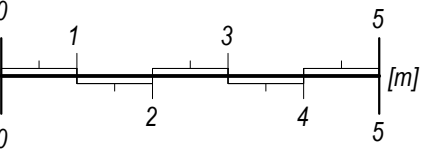


UWAGI:  
Podczas prac wyburzeniowych zachować szczególną ostrożność.  
Przed przystąpieniem do prac budowlanych wszystkie wymiary sprawdzić w naturze.  
W razie stwierdzenia złego stanu technicznego elementów drewnianych, lub obecności elementów drewnianych nie naniesionych na rysunkach skontaktować się z biurem w celu określenia dalszego przebiegu prac.  
Wysokości podciągów i elementów konstrukcyjnych istniejących, podano w świetle, do spodu sufitu.



**OTWORY DRZWIOWE**  
szerokość mierzona w świetle ościeżnicy,  
wysokość mierzona od progów

**OTWORY OKIENNE**  
szerokość mierzona w świetle muru wewnętrznego,  
wysokość mierzona od górnej powierzchni parapetu  
wysokość parapetu mierzona do dolnej powierzchni parapetu  
łuk nadokienny po wewnętrznej stronie ściany

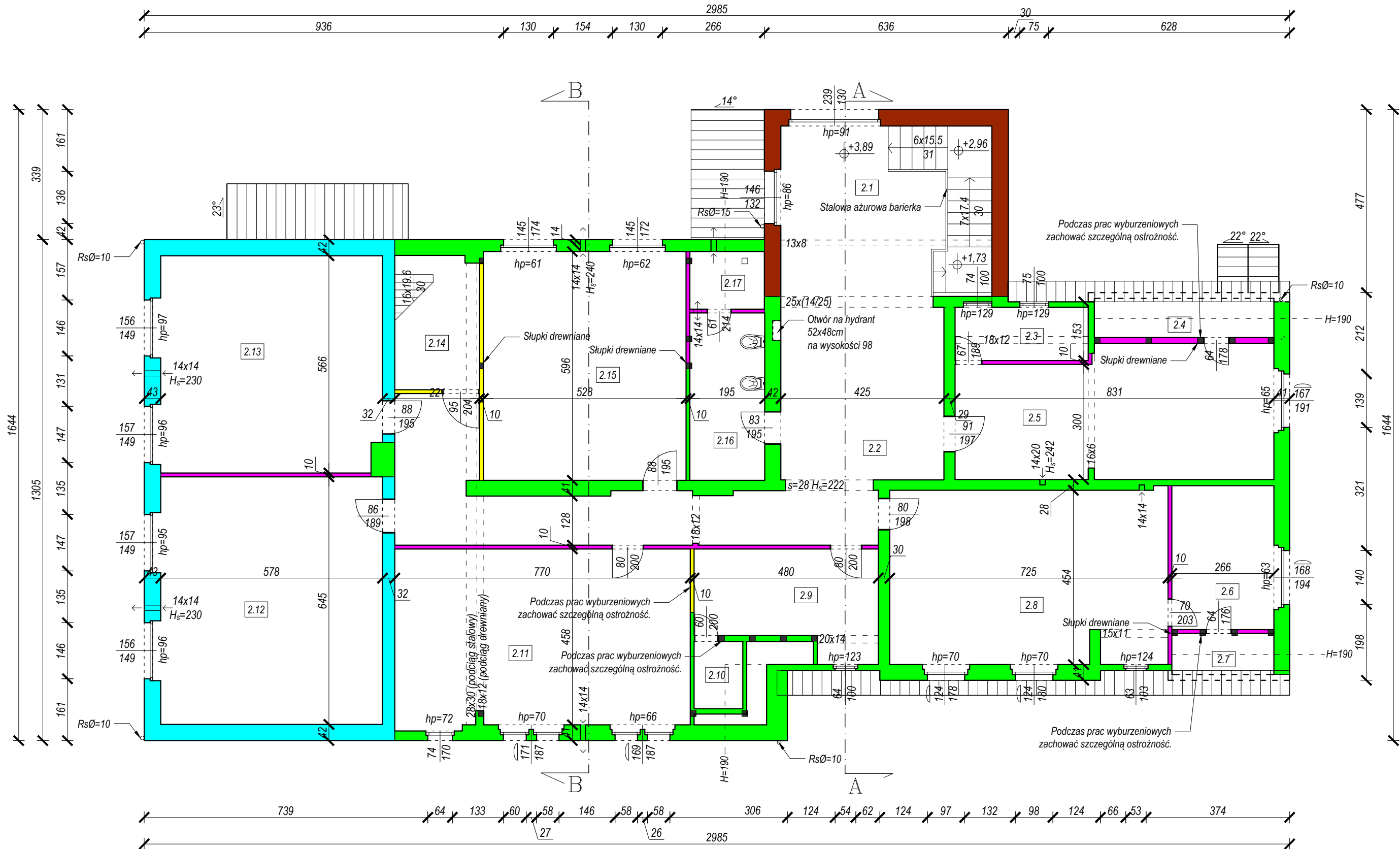
**PODCIAGI:**  
 $s \times h$  - szerokość x wysokość podciagu  
 $H_s$  - wysokość do spodu podciagu

**PRZEWODY WENTYLACYJNE I KOMINOWE:**  
 $s \times h$  - szerokość x wysokość otworu  
 $H_s$  - wysokość do spodu otworu

**MATERIAŁY:**  
strop nad pietro:  
deski - 3cm  
belka H=12cm, rozstaw w świetle 75cm / polepa  
belka H=6cm / polepa  
ślepy pułap / belka + drewniane klocki i belki, z wypełnieniem polepą  
tynk na siatce trzcinowej - 2cm

ściany działowe:  
płyty wiórowe na ruszcie drewnianym  
cegła pełna  
ruszt drewniany z wypełnieniem glinianym i tynkiem na trzcinie

ściany nośne:  
cegła pełna  
pustak ceramiczny  
gazobeton



PIĘTRO					
L.p.	Rodzaj pom.	Wysokość pom H [m]	Pow. użyt. podst. (H ≥ 1,90m) [m²]	Pow. użyt. pomocn. (H < 1,90m) [m²]	Wykończ. podłóg
2.1	Klatka schodowa	2.40-2.81	24,4200	0.00	linoleum
2.2	Komunikacja	2.71	42,5800	0.00	linoleum
2.3	Schowek	2.76	4,8200	0.00	linoleum
2.4	Schowek	-	2,3200	2.45	linoleum
2.5	Sala	2.79	27,4700	0.00	linoleum
2.6	Sala	2.75	9,9800	0.00	linoleum
2.7	Schowek	-	1,4200	1.40	linoleum
2.8	Sala	2.74	32,7100	0.00	linoleum
2.9	Sala	2.75	12,0100	0.00	wykładzina
2.10	Schowek	-	1,6900	5.33	wykładzina
2.11	Sala	2.70	35,4700	0.00	linoleum
2.12	Sala	2.68	37,2800	0.00	wykładzina
2.13	Sala	2.67	32,4700	0.00	wykładzina
2.14	Klatka schodowa	-	7,6600	0.00	plyta wiórowa
2.15	Sala	2.68	31,4700	0.00	linoleum
2.16	WC	2.70	8,4900	0.00	wylewka bet.
2.17	Schowek	-	1,3700	1.53	linoleum
Razem powierzchnia użytkowa wg PN-ISO 9836 1997		Podstawowa dla H ≥ 1.90 m	313,63		
		Pomocnicza dla H < 1.90 m	10,7100		

biuroprojektow.pl Izabela Felcyn

tytuł rysunku: RZUT PIĘTRA - INWENTARYZACJA skala: 1:100

obiekt: Centrum Akceptacji i Aktywności Społecznej branża: INW.

adres budowy: Paterek, ul. Wyzwolenia 13, działka nr 269

projektant: mgr inż. Adam Zacharski KUP/44/OIWOK/03 w spec. konstrukcyjno-budowlanej do projektowania bez ograniczeń podpis:

opracowanie: mgr Izabela Felcyn inż. Jakub Stefański Radosław Rekowski podpis:

biuroprojektow.pl Izabela Felcyn ul. Matejki 1A/104, 85-061 Bydgoszcz biuro@biuroprojektow.pl www.biuroprojektow.pl tel. 660 544 144 data: 15.11.2016 nr rys: 12